







































2. Wentylatory 3.Osłony went.

Kod CS 35 Cena 13,79 Szt.		Przewietrznik: Tamel ZE-42 /2800 obr. 32x200/58	Kod CS 46 Cena 71,74 Szt.		Przewietrznik: Indukta Sf180 AL. -1400 /2800 obr. 46x315/73	Kod CS 113 Cena 62,10 Szt.		Przewietrznik: Uniwersal. CS160/45 d x 297 / 56 Tulejka CS160 d=45,0 max=58,0
Kod CS 36 Cena 6,71 Szt.		Przewietrznik: Tamel Sf132-2 /2800 obr. 32x200/42	Kod CS 105 Cena 26,84 Szt.		Przewietrznik: Indukta Sg180-2 /2800 obr. 52x210/85	Kod CS 114 Cena 62,10 Szt.		Przewietrznik: Uniwersal. CS160/50 d x 297 / 56 Tulejka CS160 d=50,0 max=58,0
Kod CS 37 Cena 14,27 Szt.		Przewietrznik: Tamel ZE-44 /1400 obr. 32x245/59	Kod CS 47 Cena 26,84 Szt.		Przewietrznik: Indukta Sg180-4 /1400 obr. 52x210/85	Kod CS 115 Cena 74,30 Szt.		Przewietrznik: Uniwersal. CS180/45 d x 334 / 56 Tulejka CS180 d=45,0 max=58,0
Kod CS 38 Cena 8,42 Szt.		Przewietrznik: Tamel Sf132-4 /1400 obr. 32x250/46	Kod CS 106 Cena 48,59 Szt.		Przewietrznik: Uniwersal. CS71 d x 131 / 26 Tulejka CS71 d=6,0 max=22,0	Kod CS 116 Cena 74,30 Szt.		Przewietrznik: Uniwersal. CS180/50 d x 334 / 56 Tulejka CS180 d=50,0 max=58,0
Kod CS 40 Cena 25,62 Szt.		Przewietrznik: Indukta Sg132-2 /2800 obr. 40x140/38	Kod CS 107 Cena 30,14 Szt.		Przewietrznik: Uniwersal. CS112/20 d x 213 / 45 Tulejka CS112 d=20,0 max=46,0			
Kod CS 41 Cena 25,62 Szt.		Przewietrznik: Indukta Sg132-4 /1400 obr. 40x195/56	Kod CS 108 Cena 29,89 Szt.		Przewietrznik: Uniwersal. CS112/30 d x 213 / 45 Tulejka CS112 d=30,0 max=46,0	Kod CS 48 Cena 17,08 Szt.		Osłona przewietrznika Sg56 BESEL szer.=108; wys.=76
Kod CS 42 Cena 52,95 Szt.		Przewietrznik: Indukta Sf132 AL. -1400 /2800 obr. 40x240/56	Kod CS 109 Cena 30,14 Szt.		Przewietrznik: Uniwersal. CS112/38 d x 213 / 45 Tulejka CS112 D=38,0 max=46,0	Kod CS 49 Cena 18,79 Szt.		Osłona przewietrznika Sg63 BESEL szer.=118; wys.=81
Kod CS 43 Cena 63,20 Szt.		Przewietrznik: Indukta Sf160 AL. -1400 /2800 obr. 42x283/61	Kod CS 110 Cena 34,16 Szt.		Przewietrznik: Uniwersal. CS112/20 d x 245 / 56 Tulejka CS112 d=20,0 max=46,0	Kod CS 50 Cena 20,50 Szt.		Osłona przewietrznika Sg71 BESEL szer.=132; wys.=85
Kod CS 44 Cena 26,84 Szt.		Przewietrznik: Indukta Sg160-2 /2800 obr. 45x165/71	Kod CS 111 Cena 33,91 Szt.		Przewietrznik: Uniwersal. CS132/30 d x245 / 56 Tulejka CS112 d=30,0 max=46,0	Kod CS 51 Cena 20,25 Szt.		Osłona przewietrznika Sg71 TAMEL szer.=136; wys.=73
Kod CS 45 Cena 26,84 Szt.		Przewietrznik: Indukta Sg160-4 /1400 obr. 45x215/89	Kod CS 112 Cena 34,16 Szt.		Przewietrznik: Uniwersal. CS132/38 d x245 / 56 Tulejka CS112 d=38,0 max=46,0	Kod CS 52 Cena 23,91 Szt.		Osłona przewietrznika Sg80/Sg90 BESEL szer.=148; wys.=86

3. Osłony 4. Tarcze łożyskowe

Kod CS 117 Cena 20,62 Szt.		Osłona przewietrznika Pe-02 TAMEL szer.=149; wys.=105	Kod CS 56 Cena 20,62 Szt.		Osłona przewietrznika Sg100 TAMEL szer.=196; wys.=87	Kod CS 61 Cena 47,82 Szt.		Osłona przewietrznika Sg132 INDUKTA szer.=265; wys.=122
Kod CS 53 Cena 20,62 Szt.		Osłona przewietrznika Sg80 TAMEL szer.=154; wys.=84	Kod CS 57 Cena 35,87 Szt.		Osłona przewietrznika Sg100 INDUKTA wys.=199; szer.=90	Kod CS 62 Cena 49,90 Szt.		Osłona przewietrznika Sg160 TAMEL szer.=310; wys.=138
Kod CS 54 Cena 21,96 Szt.		Osłona przewietrznika Sg90 TAMEL szer.=171; wys.=79	Kod CS 58 Cena 22,45 Szt.		Osłona przewietrznika Sg112 TAMEL szer.=225; wys.=90	Kod CS 63 Cena 59,05 Szt.		Osłona przewietrznika Sg160 INDUKTA wys.=315
Kod CS 118 Cena 21,84 Szt.		Osłona przewietrznika Pe-01 TAMEL szer.=175; wys.=108	Kod CS 59 Cena 39,28 Szt.		Osłona przewietrznika Sg112 INDUKTA wys.=232; szer.=94	Kod CS 64 Cena 85,40 Szt.		Osłona przewietrznika Sg180 INDUKTA wys.=350; szer.=180
Kod CS 55 Cena 30,87 Szt.		Osłona przewietrznika Sg90 INDUKTA szer.=178; wys.=98	Kod CS 60 Cena 22,45 Szt.		Osłona przewietrznika Sg132 TAMEL szer.=255; wys.=95	Tarcze łożyskowe 		

Kod	Model, tarcza łożyskowa	Rozmiar	Cena	Kod	Model, tarcza łożyskowa	Rozmiar	Cena
CS 119	Sg56 N Besel	d=32; D=91 - przód	19,52	CS 161	Sh90 P Besel	d=52; D=125 - tył, od str. przewietrznika	30,74
CS 120	Sg56 P Besel	d=32; D=91 - tył, od str. przewietrznika	19,52	CS 162	kołnierkowa Sh90 B14/2 Besel	d=52; D=125; C=95 - przód	52,21
CS 121	kołnierkowa Sg56 B14/2 Besel	d=32; D=91; C=50 przód	30,50	CS 163	kołnierkowa Sh90 B14/1 Besel	d=52; D=125; C=110 - przód	52,21
CS 122	kołnierkowa Sg56 B14/1 Besel	d=32; D=91; C=70 - przód	30,50	CS 164	kołnierkowa Sh90 B5 Besel	d=52; D=125; C=130 - przód	70,50
CS 123	kołnierkowa Sg56 B5 Besel	d=32; D=91; C=80 - przód	30,50	CS 165	Sh90 P Besel	d=52; D=139 - tył, od str. przewietrznika	30,74
CS 124	Sg63 N Besel	d=35; D=99 - przód	23,18	CS 166	kołnierkowa Sh90 B5 Besel	d=52; D=139; C=130 - przód	70,50
CS 125	Sg63 P Besel	d=35; D=99 - tył, od str. przewietrznika	23,18	CS 167	Sg90 / Sf90 TAMEL	d=52; D=141 - strona pasuje na przód lub tył	37,82
CS 126	kołnierkowa Sg63 B14/2 Besel	d=35; D=99; C=60 - przód	34,16	CS 168	kołnierkowa Sg90 B5 TAMEL	d=52; D=141; C=130 - przód	67,39
CS 127	kołnierkowa Sg63 B14/1 Besel	d=35; D=99; C=80 - przód	40,25	CS 169	Sg90 N INDUKTA	d=52; D=141 - przód	54,74
CS 128	kołnierkowa Sg63 B5 Besel	d=35; D=99; C=90 - przód	44,85	CS 170	Sg90 P INDUKTA	d=52; D=141 - tył, od str. przewietrznika	57,96
CS 129	Sg71 N Besel	d=40; D=107 - przód	25,62	CS 171	Sh90 P INDUKTA	d=52; D=141 - tył, od str. przewietrznika	66,01
CS 130	Sg71 P Besel	d=40; D=107 - tył, od str. przewietrznika	25,62	CS 172	kołnierkowa Sg90 B5 INDUKTA	d=52; D=141; C=130 - przód	116,15
CS 131	kołnierkowa Sg71 B14/2 Besel	d=40; D=107; C=70 - przód	46,58	CS 173	Sg100 TAMEL	d=62; D=161 - strona pasuje na przód lub tył	45,43
CS 132	kołnierkowa Sg71 B14/1 Besel	d=40; D=107; C=95 - przód	46,58	CS 174	kołnierkowa Sg100 B5 TAMEL	d=62; D=161; C=180 - przód	74,18
CS 133	kołnierkowa Sg71 B5 Besel	d=40; D=107; C=110 - przód	60,38	CS 175	Sf100 TAMEL	strona pasuje na przód lub tył	78,89
CS 134	SOg71 P Besel	d=40; D=106 - tył	39,28	CS 176	kołnierkowa Sf100 B5 TAMEL	- przód	115,81
CS 135	kołnierkowa SOg71 B5 Besel	d=40; D=106; C=110 - przód	46,58	CS 177	Sg100 N INDUKTA	d=62; D=161 - przód	71,30
CS 136	Sh71 N Besel	d=40; D=111 - przód	25,62	CS 178	Sg100 P INDUKTA	d=62; D=161 - tył, od str. przewietrznika	72,45
CS 137	Sh71 P Besel	d=40; D=111 - tył, od str. przewietrznika	25,62	CS 179	kołnierkowa Sg100 B5 INDUKTA	d=62; D=161; C=180 - przód	164,45
CS 138	kołnierkowa Sh71 B14/2 Besel	d=40; D=111; C=70 - przód	46,58	CS 180	Sg112 TAMEL	d=72; D=189 - strona pasuje na przód lub tył	63,25
CS 139	kołnierkowa Sh71 B14/1 Besel	d=40; D=111; C=95 - przód	46,58	CS 181	kołnierkowa Sg112 B5 TAMEL	d=72; D=189; C=180 - przód	101,89
CS 140	kołnierkowa Sh71 B5 Besel	d=40; D=111; C=110 - przód	60,38	CS 182	Sf112 TAMEL	d=72; D=194 - strona pasuje na przód lub tył	81,42
CS 141	Sg71 TAMEL TAMEL	d=40; D=111 strona pasuje na przód lub tył	21,96	CS 183	kołnierkowa Sf112 B5 TAMEL	d=72; D=194; C=180 - przód	100,51
CS 142	Sg80 N Besel	d=47; D=121 - przód	26,23	CS 184	Sg112 N INDUKTA	d=72; D=189 - przód	85,10
CS 143	Sg80 P Besel	d=47; D=121 - tył, od str. przewietrznika	26,23	CS 185	Sg112 P INDUKTA	d=72; D=189 - tył, od str. przewietrznika	86,94
CS 144	kołnierkowa Sg80 B14/2 Besel	d=47; D=121; C=95 - przód	51,75	CS 186	kołnierkowa Sg112 B5 INDUKTA	d=72; D=189; C=180 - przód	189,75
CS 145	kołnierkowa Sg80 B14/1 Besel	d=47; D=121; C=110 - przód	51,75	CS 187	Sg132 TAMEL	d=90; D=216 - strona pasuje na przód lub tył	79,47
CS 146	kołnierkowa Sg80 B5 Besel	d=47; D=121; C=130 - przód	68,43	CS 188	kołnierkowa Sg132 B5 TAMEL	d=90; D=216; C=230 - przód	128,69
CS 147	SOg80 P Besel	d=35; D=121 - tył	29,28	CS 189	Sf132 TAMEL	d=90; D=216 - strona pasuje na przód lub tył	86,60
CS 148	Sh80 N Besel	d=47; D=125 - przód	30,74	CS 190	kołnierkowa Sf132 B5 TAMEL	d=90; D=216; C=230 - przód	177,10
CS 149	Sh80 P Besel	d=47; D=125 - tył, od str. przewietrznika	30,74	CS 191	Sg132 N INDUKTA	d=90; D=216 - przód	93,15
CS 150	kołnierkowa Sh80 B14/2 Besel	d=47; D=125; C=95 - przód	60,38	CS 192	Sg132 P INDUKTA	d=90; D=216 - tył, od str. przewietrznika	99,82
CS 151	kołnierkowa Sh80 B14/1 Besel	d=47; D=125; C=110 - przód	50,37	CS 193	kołnierkowa Sg132 B5 INDUKTA	d=90; D=216; C=230 - przód	227,70
CS 152	kołnierkowa Sh80 B5 Besel	d=47; D=125; C=130 - przód	68,43	CS 194	Sg160 / Sf160 TAMEL	d=100; D=260 - strona pasuje na przód lub tył	109,25
CS 153	Sg80 TAMEL	d=47; D=130 strona pasuje na przód lub tył	24,40	CS 195	kołnierkowa Sg160 / Sf160 B5 TAMEL	d=100; D=260; C=250 - przód	171,35
CS 154	kołnierkowa Sg80 B5 TAMEL	d=47; D=130; C=130 - przód	53,59	CS 196	Sg160 N INDUKTA	d=100; D=254 - przód	106,26
CS 155	Sg90 N Besel	d=52; D=121 - przód	28,67	CS 197	Sg160 P INDUKTA	d=100; D=254 - tył, od str. przewietrznika	111,10
CS 156	Sg90 P Besel	d=52; D=121 - tył, od str. przewietrznika	28,67	CS 198	kołnierkowa Sg160 B5 INDUKTA	d=100; D=254; C=250 - przód	282,90
CS 157	kołnierkowa Sg90 B14/2 Besel	d=52; D=121; C=95 - przód	52,21	CS 199	Sg180 N INDUKTA	d=120; D=292 - przód	156,40
CS 158	kołnierkowa Sg90 B14/1 Besel	d=52; D=121; C=110 - przód	52,21	CS 200	Sg180 P INDUKTA	d=120; D=292 - tył - od str. przewietrznika	164,45
CS 159	kołnierkowa Sg90 B5 Besel	d=52; D=121; C=130 - przód	70,38	CS 201	kołnierkowa Sg180 B5 INDUKTA	d=120; D=292; C=250 - przód	324,80
CS 160	Sh90 N Besel	d=52; D=125 - przód	30,74				